



















ELEZIONI POLITICHE del 4 marzo 2018  
VOTANTI CAMERA e SENATO

SEZ. N.	UBICAZIONE	CAMERA dei DEPUTATI							SEZ. N.	SENATO della REPUBBLICA							SEZ. N.	UBICAZIONE
		Elettori ISCRITTI			VOTANTI DEFINITIVI					Elettori ISCRITTI			VOTANTI DEFINITIVI					
		M	F	TOTALE	M	F	TOTALE	%		M	F	TOTALE	M	F	TOTALE	%		
1	RIONE SUP.	311	346	657	251	238	489	74,43	1	279	316	595	228	215	443	74,45	1	RIONE SUP.
2	RIONE SUP.	490	498	988	388	404	792	80,16	2	441	456	897	352	370	722	80,49	2	RIONE SUP.
3	RIONE SUP.	344	353	697	268	258	526	75,47	3	314	325	639	243	246	489	76,53	3	RIONE SUP.
4	ROSA	225	246	471	187	184	371	78,77	4	205	230	435	172	172	344	79,08	4	ROSA
5	PECORONE	446	482	928	338	320	658	70,91	5	411	455	866	305	299	604	69,75	5	PECORONE
6	SELUCI	450	503	953	338	344	682	71,56	6	403	458	861	298	313	611	70,96	6	SELUCI
7	COGLIANDRINO	294	284	578	225	194	419	72,49	7	272	265	537	206	178	384	71,51	7	COGLIANDRINO
8	COGLIANDRINO	358	396	754	287	284	571	75,73	8	327	362	689	261	257	518	75,18	8	COGLIANDRINO
9	RIONE INF.	379	445	824	286	299	585	71,00	9	345	416	761	264	277	541	71,09	9	RIONE INF.
10	RIONE INF.	411	460	871	318	350	668	76,69	10	380	422	802	298	318	616	76,81	10	RIONE INF.
11	RIONE INF.	469	478	947	375	361	736	77,72	11	418	434	852	335	328	663	77,82	11	RIONE INF.
12	MELARA	203	207	410	163	147	310	75,61	12	185	192	377	150	136	286	75,86	12	MELARA
13	GALDO	329	348	677	268	260	528	77,99	13	297	325	622	243	242	485	77,97	13	GALDO
14	ACQUA delle DONNE	235	276	511	194	209	403	78,86	14	205	245	450	167	188	355	78,89	14	ACQUA delle DONNE
15	SETA	258	237	495	200	181	381	76,97	15	224	217	441	172	167	339	76,87	15	SETA
	<b>TOTALE</b>	<b>5.202</b>	<b>5.559</b>	<b>10.761</b>	<b>4.086</b>	<b>4.033</b>	<b>8.119</b>	<b>75,45</b>		<b>4.706</b>	<b>5.118</b>	<b>9.824</b>	<b>3.694</b>	<b>3.706</b>	<b>7.400</b>	<b>75,33</b>		<b>TOTALE</b>
	<b>PERCENTUALI</b>	<b>48,34</b>	<b>51,66</b>	<b>100,00</b>	<b>50,33</b>	<b>49,67</b>	<b>100,00</b>			<b>47,90</b>	<b>52,10</b>	<b>100,00</b>	<b>49,92</b>	<b>50,08</b>	<b>100,00</b>			<b>PERCENTUALI</b>









**ELEZIONI POLITICHE del 4 marzo 2018**  
**VOTI AI CANDIDATI E ALLE LISTE per l'elezione del SENATO**

**COMUNE DI LAURIA**  
**Ufficio ELETTORALE**

N. SEZ	UBICAZIONE	VOTI VALIDI												VOTI VALIDI					N. SEZ	
																				
		MELCHIONDA GERARDO	POTERE AL POPOLO	DE ANNA PATRIZIA	CASAPOUND ITALIA	DE BONIS SAVERIO	MOVIMENTO 5 STELLE	PEZZULLO ANGELICA	IL POPOLO DELLA FAMIGLIA	PEPE PASQUALE	LEGA SALVINI	FORZA ITALIA	FRATELLI D'ITALIA	NOI CON L'ITALIA-UDC	PITTELLA GIANNI	ITALIA EUROPA INSIEME	PARTITO DEMOCRATICO	CIVICA POPOLARE LORENZINI		+EUROPA
		VOTI candidato	VOTI di LISTA	VOTI candidato	VOTI di LISTA	VOTI candidato	VOTI di LISTA	VOTI candidato	VOTI di LISTA	VOTI candidato	VOTI di LISTA	VOTI di LISTA	VOTI di LISTA	VOTI di LISTA	VOTI candidato	VOTI di LISTA	VOTI di LISTA	VOTI di LISTA		VOTI di LISTA
		A	C	A	C	A	C	A	C	A	C	C	C	C	A	C	C	C		C
		1		2		3		4		5					6					
1	RIONE SUP.	15	11	3	3	147	140	1	1	89	26	34	16	12	145	15	105	4	6	1
2	RIONE SUP.	14	10	4	4	239	231	1	1	134	35	71	16	8	268	33	195	3	8	2
3	RIONE SUP.	15	14	1	1	131	129	2	2	82	25	34	9	13	218	11	161	9	3	3
4	ROSA	3	2	1	1	111	101	0	0	50	14	25	6	5	142	6	119	3	1	4
5	PECORONE	9	8	3	3	188	184	1	1	153	38	83	12	15	206	31	143	6	10	5
6	SELUCI	9	9	1	1	234	226	0	0	111	39	57	9	4	200	16	152	21	4	6
7	COGLIANDRINO	1	1	0	0	102	101	1	1	85	25	56	1	2	156	53	85	8	4	7
8	COGLIANDRINO	6	3	5	5	180	175	1	1	86	23	46	11	3	189	27	138	12	2	8
9	RIONE INF.	10	7	3	3	160	156	2	2	115	36	45	19	11	198	12	165	0	4	9
10	RIONE INF.	22	17	8	8	177	169	3	3	131	41	45	35	8	218	11	176	9	5	10
11	RIONE INF.	10	10	0	0	245	234	0	0	123	45	44	19	12	238	14	199	13	6	11
12	MELARA	1	1	2	2	130	127	1	1	55	14	30	8	3	69	8	53	3	2	12
13	GALDO	7	6	3	3	163	156	1	1	83	24	45	6	7	192	8	161	9	3	13
14	ACQUA delle DONNE	6	5	3	3	128	124	2	2	80	26	40	7	6	114	21	76	7	4	14
15	SETA	7	7	0	0	110	108	1	1	88	34	38	10	6	113	3	91	1	5	15
<b>TOTALE</b>		<b>135</b>	<b>111</b>	<b>37</b>	<b>37</b>	<b>2.445</b>	<b>2.361</b>	<b>17</b>	<b>17</b>	<b>1.465</b>	<b>445</b>	<b>693</b>	<b>184</b>	<b>115</b>	<b>2.666</b>	<b>269</b>	<b>2.019</b>	<b>108</b>	<b>67</b>	
<b>%</b>		<b>1,95</b>	<b>1,69</b>	<b>0,53</b>	<b>0,56</b>	<b>35,34</b>	<b>35,96</b>	<b>0,25</b>	<b>0,26</b>	<b>21,18</b>	<b>6,78</b>	<b>10,55</b>	<b>2,80</b>	<b>1,75</b>	<b>38,54</b>	<b>4,10</b>	<b>30,75</b>	<b>1,64</b>	<b>1,02</b>	
Voti SOLO Candidato (B)		<b>24</b>		<b>0</b>		<b>84</b>		<b>0</b>		<b>28</b>					<b>203</b>					











**ELEZIONI POLITICHE del 4 marzo 2018**  
**VOTI AI CANDIDATI E ALLE LISTE per l'elezione del SENATO**

COMUNE DI LAURIA  
 Ufficio ELETTORALE

N. SEZ	UBICAZIONE	       								N. SEZ	TOTALE VOTI Candidati	TOTALE VOTI LISTE	SCHEDE			TOTALE (col.11+14+15+16)	VOTANTI	UBICAZIONE	N. SEZ
		VOTI candidato	VOTI di LISTA	VOTI candidato	VOTI di LISTA	VOTI candidato	VOTI di LISTA	VOTI di LISTA											
		A	C	A	C	A	C	A	C										
		7		8		9		10											
		11	13	14	15	16	17	18											
1	RIONE SUP.	1	1	1	1	18	17	0	0	1	420	392	10	13		443	443	RIONE SUP.	1
2	RIONE SUP.	4	4	1	1	18	16	3	3	2	686	639	19	17		722	722	RIONE SUP.	2
3	RIONE SUP.	1	1	1	1	12	11	0	0	3	463	424	11	15		489	489	RIONE SUP.	3
4	ROSA	2	2	1	1	3	3	2	2	4	315	291	2	27		344	344	ROSA	4
5	PECORONE	3	2	0	0	3	2	1	0	5	567	538	20	17		604	604	PECORONE	5
6	SELUCI	0	0	1	1	7	6	0	0	6	563	545	23	25		611	611	SELUCI	6
7	COGLIANDRINO	1	1	0	0	2	2	1	1	7	349	341	15	20		384	384	COGLIANDRINO	7
8	COGLIANDRINO	3	3	1	1	2	2	1	1	8	474	453	18	26		518	518	COGLIANDRINO	8
9	RIONE INF.	1	1	1	1	11	11	1	1	9	502	474	10	29		541	541	RIONE INF.	9
10	RIONE INF.	3	2	0	0	11	11	2	1	10	575	541	12	29		616	616	RIONE INF.	10
11	RIONE INF.	2	2	0	0	5	5	0	0	11	623	603	16	24		663	663	RIONE INF.	11
12	MELARA	0	0	0	0	1	1	0	0	12	259	253	10	17		286	286	MELARA	12
13	GALDO	5	5	0	0	3	2	1	0	13	458	436	12	15		485	485	GALDO	13
14	ACQUA delle DONNE	0	0	0	0	5	5	0	0	14	338	326	9	8		355	355	ACQUA delle DONNE	14
15	SETA	1	1	0	0	5	4	1	1	15	326	310	5	8		339	339	SETA	15
<b>TOTALE</b>		<b>27</b>	<b>25</b>	<b>7</b>	<b>7</b>	<b>106</b>	<b>98</b>	<b>13</b>	<b>10</b>		<b>6.918</b>	<b>6.566</b>	<b>192</b>	<b>290</b>	<b>-</b>	<b>7.400</b>	<b>7.400</b>	<b>TOTALE</b>	
<b>%</b>		<b>0,39</b>	<b>0,38</b>	<b>0,10</b>	<b>0,11</b>	<b>1,53</b>	<b>1,49</b>	<b>0,19</b>	<b>0,15</b>		<b>93,49</b>	<b>88,73</b>	<b>2,59</b>	<b>3,92</b>	<b>0,00</b>	<b>100,00</b>		<b>%</b>	
Voti SOLO Candidato (B)		<b>2</b>		<b>0</b>		<b>8</b>		<b>3</b>			<b>352</b>	<b>TOTALE Voti SOLO Candidato (B)</b>		<b>4,76</b>	<b>%</b>				









**ELEZIONI POLITICHE del 4 marzo 2018**  
**VOTI AI CANDIDATI E ALLE LISTE per l'elezione della CAMERA**

COMUNE DI LAURIA  
 Ufficio ELETTORALE

N. SEZ	UBICAZIONE	VOTI VALIDI														VOTI VALIDI				N. SEZ	
		LABELLA ANGELA	 SINISTRA RIVOLUZIONARIA NARIA	RUBINO ANTONELLA	 POTERE AL POPOLO	PACE FRANCO	 PARTITO VALORE UMANO	SPERANZA ROBERTO	 LIBERI E UGUALI	BENEDETTO NICOLA	 NOI CON L'ITALIA-UDC	 FRATELLI D'ITALIA MELONI	 LEGA SALVINI	 FORZA ITALIA	BASSO MARIAFELICIA	 BLOCCO NAZ. PER LE LIBERTÀ	GIORGIO VALERIA	 IL POPOLO DELLA FAMIGLIA	DOMENICO AQUINO		PARTITO COMUNISTA
		VOTI candidato	VOTI di LISTA	VOTI candidato	VOTI di LISTA	VOTI candidato	VOTI di LISTA	VOTI candidato	VOTI di LISTA	VOTI candidato	VOTI di LISTA	VOTI di LISTA	VOTI di LISTA	VOTI di LISTA	VOTI candidato	VOTI di LISTA	VOTI candidato	VOTI di LISTA	VOTI candidato		VOTI di LISTA
		A	C	A	C	A	C	A	C	A	C	C	C	C	A	C	A	C	A		C
		1		2		3		4		5					6		7		8		
1	RIONE SUP.	0	0	10	9	4	3	22	20	95	8	18	27	40	1	1	2	2	1	1	1
2	RIONE SUP.	1	0	11	10	2	2	31	28	161	7	22	51	76	2	2	2	2	4	4	2
3	RIONE SUP.	0	0	11	9	2	2	22	15	102	10	10	30	50	0	0	0	0	1	1	3
4	ROSA	0	0	3	2	0	0	4	2	66	4	10	22	29	0	0	1	1	1	0	4
5	PECORONE	4	4	5	4	0	0	10	9	163	14	12	50	80	2	2	2	2	3	2	5
6	SELUCI	1	1	13	11	5	5	22	20	127	5	7	44	67	4	4	0	0	0	0	6
7	COGLIANDRINO	0	0	2	2	3	2	11	11	91	1	5	23	61	1	1	1	1	0	0	7
8	COGLIANDRINO	2	1	5	5	8	7	8	7	92	5	15	29	41	1	1	3	3	4	4	8
9	RIONE INF.	1	1	5	4	1	1	18	16	139	13	28	31	64	1	1	1	1	6	6	9
10	RIONE INF.	1	1	4	4	0	0	33	29	146	7	43	41	50	3	2	3	3	3	3	10
11	RIONE INF.	1	0	6	6	6	4	14	12	143	8	18	48	65	1	1	3	3	4	4	11
12	MELARA	0	0	3	3	0	0	1	1	58	5	8	13	31	2	2	1	1	0	0	12
13	GALDO	4	4	8	8	0	0	5	4	97	9	8	30	49	8	8	4	4	6	6	13
14	ACQUA delle DONNE	2	2	5	4	2	2	10	10	95	8	8	27	51	2	2	7	7	1	1	14
15	SETA	0	0	4	4	1	1	9	8	103	0	8	46	49	0	0	2	2	1	1	15
<b>TOTALE</b>		<b>17</b>	<b>14</b>	<b>95</b>	<b>85</b>	<b>34</b>	<b>29</b>	<b>220</b>	<b>192</b>	<b>1.678</b>	<b>104</b>	<b>220</b>	<b>512</b>	<b>803</b>	<b>28</b>	<b>27</b>	<b>32</b>	<b>32</b>	<b>35</b>	<b>33</b>	
<b>%</b>		<b>0,22</b>	<b>0,02</b>	<b>1,26</b>	<b>0,12</b>	<b>0,45</b>	<b>0,04</b>	<b>2,91</b>	<b>0,26</b>	<b>0,22</b>	<b>1,42</b>	<b>3,01</b>	<b>7,00</b>	<b>10,98</b>	<b>0,37</b>	<b>0,04</b>	<b>0,42</b>	<b>0,04</b>	<b>0,46</b>	<b>0,05</b>	
Voti SOLO Candidato (B)		3		10		5		28		39					1		0		2		



**ELEZIONI POLITICHE del 4 marzo 2018**  
**VOTI AI CANDIDATI E ALLE LISTE per l'elezione della CAMERA**

COMUNE DI LAURIA  
 Ufficio ELETTORALE

N. SEZ												TOTALE VOTI Candidati	TOTALE VOTI LISTE	SCHEDE			TOTALE (col.14+16+17+18)	VOTANTI	N. SEZ	UBICAZIONE				
	SUMMA STEFANO	 LISTA del POPOLO per COSTITUZIONE	RICCI FRANCESCO ANTONIO	 10 VOTO MEGLIO	CAIATA SALVATORE	 MOVIMENTO O 5 STELLE	VICECONTE GUIDO WALTER CESARE	 PARTITO DEMOCRATI CO	 + EUROPA	 ITALIA EUROPA INSIEME	 CIVICA POPOLARE LORENZIN			LAGROTTA GIANFRANCO	 CASAPOUN D ITALIA	BIANCHE					NULLE	CONTESTATE NON ASSEGNATE		
	VOTI candidato	VOTI di LISTA	VOTI candidato	VOTI di LISTA	VOTI candidato	VOTI di LISTA	VOTI candidato	VOTI di LISTA	VOTI di LISTA	VOTI di LISTA	VOTI di LISTA			VOTI candidato	VOTI di LISTA									
	A	C	A	C	A	C	A	C	C	C	C			A	C	D					E	F	G	H
	9	10			11			12						13		14					15	16	17	18
1	1	1	1	1	184	176	126	91	5	18	6	3	3	450	430	19	20		489	489	1	RIONE SUP.		
2	1	1	0	0	295	282	241	179	16	35	5	3	3	754	725	22	16		792	792	2	RIONE SUP.		
3	2	2	1	0	169	163	177	142	2	20	9	1	1	488	466	18	20		526	526	3	RIONE SUP.		
4	1	1	0	0	140	131	117	99	4	6	6	1	1	334	318	6	31		371	371	4	ROSA		
5	0	0	0	0	242	237	177	124	15	29	7	3	3	611	594	23	24		658	658	5	PECORONE		
6	1	0	0	0	264	242	189	152	9	14	12	2	2	628	595	24	30		682	682	6	SELUCI		
7	0	0	0	0	127	125	151	75	6	51	19	0	0	387	383	18	14		419	419	7	COGLIANDRINO		
8	1	1	1	0	222	218	166	118	2	29	15	4	4	517	505	26	28		571	571	8	COGLIANDRINO		
9	1	1	0	0	191	185	169	144	7	14	2	3	3	536	522	16	33		585	585	9	RIONE INF.		
10	1	1	0	0	226	215	191	166	4	8	9	8	8	619	594	18	31		668	668	10	RIONE INF.		
11	1	1	0	0	306	296	206	177	3	16	10	1	1	692	673	17	27		736	736	11	RIONE INF.		
12	1	1	0	0	156	148	61	48	1	8	4	1	1	284	275	11	15		310	310	12	MELARA		
13	0	0	1	1	202	192	164	154	2	7	0	3	3	502	489	10	16		528	528	13	GALDO		
14	0	0	1	1	154	149	107	73	4	21	6	3	3	389	379	6	8		403	403	14	ACQUA delle DONNE		
15	1	1	1	1	157	155	87	72	8	2	4	0	0	366	362	6	9		381	381	15	SETA		
	12	11	6	4	3.035	2.914	2.329	1.814	88	278	114	36	36	7.557	7.310	240	322	0	8.119	8.119		TOTALE		
	0,16	0,02	0,08	0,01	40,16	3,99	0,31	24,82	1,20	3,80	1,56	0,48	0,05	93,08	90,04	2,96	3,97	0,00	100,00			%		
	1		2		121		35					0		247		TOTALE Voti SOLO Candidato (B) 3,04 %								




















**ELEZIONI POLITICHE del 4 marzo 2018**  
**Scrutinio del SENATO della REPUBBLICA**

COMUNE DI LAURIA  
 Ufficio ELETTORALE

N° Candidato UNINOMINALE	NOME e COGNOME	VOTI VALIDI			
		Totale VOTI al Candidato	di cui SOLO Candidato	LISTA / LISTE COLLEGATE	VOTI LISTE
		A	B		C
1	GERARDO MELCHIONDA	135	24	 POTERE AL POPOLO	111
2	PATRIZIA DE ANNA	37	0	 CASAPOUND ITALIA	37
3	SAVERIO DE BONIS	2.445	84	 MOVIMENTO 5 STELLE	2.361
4	ANGELICA PEZZULLO	17	0	 IL POPOLO DELLA FAMIGLIA	17
5	PASQUALE PEPE	1.465	28	 LEGA SALVINI	445
				 FORZA ITALIA	693
				 FRATELLI D'ITALIA MELONI	184
				 NOI CON L'ITALIA-UDC	115
6	GIANNI PITTELLA	2.666	203	 ITALIA EUROPA INSIEME	269
				 PARTITO DEMOCRATICO	2.019
				 CIVICA POPOLARE LORENZIN	108
				 +EUROPA	67
7	PIETRO FANELLI	27	2	 PARTITO COMUNISTA	25
8	SILVANA ARBIA	7	0	 SMS - STATO MODERNO SOLIDALE	7
9	CRISTIANA COVIELLO	106	8	 LIBERI E UGUALI	98
10	GIUSEPPE DI BELLO	13	3	 LISTA del POPOLO per COSTITUZIONE	10
<b>Totale VOTI VALIDI (A=B+C)</b>		<b>A</b> 6.918	<b>B</b> 352		<b>C</b> 6.566
Schede BIANCHE		192	D		
Schede NULLE		290	E		
Schede CONTEST. NON ASSEGNATE			F		
<b>TOTALE (G=A+D+E+F)</b>		<b>7.400</b>	<b>G</b>		
<b>VOTANTI IN TOTALE</b>		<b>7.400</b>	<b>H</b>	<b>Maschi 3.694 - Femmine 3706</b>	

**ELEZIONI POLITICHE del 4 marzo 2018**  
**Scrutinio della CAMERA dei DEPUTATI**

COMUNE DI LAURIA  
 Ufficio ELETTORALE

N° Candidato UNINOMINALE	NOME e COGNOME	VOTI VALIDI			
		Totale VOTI al Candidato	di cui SOLO Candidato	LISTA / LISTE COLLEGATE	VOTI LISTE
		A	B		C
1	ANGELA LABELLA	17	3	 SINISTRA RIVOLUZIONARIA	14
2	ANTONELLA RUBINO	95	10	 POTERE AL POPOLO	85
3	FRANCO PACE	34	5	 PARTITO VALORE UMANO	29
4	ROBERTO SPERANZA	220	28	 LIBERI E UGUALI	192
5	NICOLA BENEDETTO	1.678	39	 NOI CON L'ITALIA-UDC	104
				 FRATELLI D'ITALIA MELONI	220
				 LEGA SALVINI	512
				 FORZA ITALIA	803
6	MARIAFELICIA BASSO	28	1	 BLOCCO NAZ. PER LE LIBERTA'	27
7	VALERIA GIORGIO	32	0	 IL POPOLO DELLA FAMIGLIA	32
8	DOMENICO AQUINO	35	2	 PARTITO COMUNISTA	33
9	STEFANO SUMMA	12	1	 LISTA del POPOLO per COSTITUZIONE	11
10	FRANCESCO ANTONIO RICCI	6	2	 10 VOLTE MEGLIO	4
11	SALVATORE CAIATA	3.035	121	 MOVIMENTO 5 STELLE	2.914
12	GUIDO WALTER CESARE VICECONTE	2.329	35	 PARTITO DEMOCRATICO	1.814
				 +EUROPA	88
				 ITALIA EUROPA INSIEME	278
				 CIVICA POPOLARE LORENZIN	114
13	GIANFRANCO LAGROTTA	36	0	 CASAPOUND ITALIA	36
Totale VOTI VALIDI (A=B+C)		A	B		C
		7.557	247		7.310
Schede BIANCHE		240	D		
Schede NULLE		322	E		
Schede CONTEST. NON ASSEGNATE			F		
TOTALE (G=A+D+E+F)		8.119	G		
VOTANTI IN TOTALE		8.119	H	Maschi 4.086 - Femmine 4.033	